



**SPRAWOZDANIE**  
**KOMISJI KSIĘGI STADNEJ**  
**KONI RASY WIELKOPOLSKIEJ**  
**ZA LATA 2012 - 2017**

**Marek Żuławski**



## I. SKŁAD KOMISJI

Komisja rozpoczęła pracę w składzie:

- Przewodniczący Prof. Szczepan Chrzanowski
- Leszek Hądzlik
- Andrzej Matłowski
- Marek Morawiec
- Andrzej Stasiowski
- Jacek Wilczyński
- Marek Żuławski



## II. DANE STATYSTYCZNO-HODOWLANE

### A) KLACZE STARSZE

ROK	BL	BY	KL	KR	KT	LB	LD	ML	OL	PN	RZ	SZ	WR	WS	ZG	RAZEM
<b>2012</b>	6	99	2	10	27	10	68	12	90	869	1	26	62	24	131	<b>1437</b>
<b>2013</b>	6	96	1	5	8	4	45	18	47	800	2	16	39	13	40	<b>1140</b>
<b>2014</b>	3	55	0	4	8	3	26	8	50	687	0	14	35	14	15	<b>922</b>
<b>2015</b>	2	43	0	8	2	3	25	19	77	633	1	17	29	23	27	<b>919</b>
<b>2016</b>	1	71	0	8	3	3	37	10	53	538	2	10	17	27	31	<b>810</b>
<b>2017</b>	2	74	0	8	2	3	35	12	56	354	1	18	18	16	43	<b>592</b>



## II. DANE STATYSTYCZNO-HODOWLANE

### B) KLACZE MŁODE

ROK	BL	BY	KL	KR	KT	LB	LD	ML	OL	PN	RZ	SZ	WR	WS	ZG	RAZEM
<b>2012</b>	2	23	0	0	2	1	11	7	32	87	0	9	5	4	1	<b>184</b>
<b>2013</b>	2	15	1	0	2	0	4	11	17	106	0	5	3	12	5	<b>183</b>
<b>2014</b>	0	26	0	0	2	2	14	10	32	129	0	1	8	11	8	<b>243</b>
<b>2015</b>	0	24	0	1	2	0	11	6	17	68	0	4	7	12	4	<b>156</b>
<b>2016</b>	1	29	0	1	0	0	14	4	6	85	0	5	5	15	8	<b>173</b>
<b>2017</b>	1	15	1	0	5	3	8	8	19	66	1	7	3	8	3	<b>148</b>



**W analizowanym okresie stwierdzono niewielką liczbę klaczy wpisanych do ksiąg wstępnych:**

**2012 - 24**

**2013 - 15**

**2014 - 21**

**2015 - 20**

**2016 - 13**

**2017 - 20**

**OGÓŁEM: 113**



## II. DANE STATYSTYCZNO-HODOWLANE

### C) ŻREBIĘTA

ROK	BL	BY	KL	KR	KT	LB	LD	ML	OL	PN	RZ	SZ	WR	WS	ZG	RAZEM
<b>2012</b>	6	84	0	2	13	3	71	27	71	476	0	30	22	50	16	<b>871</b>
<b>2013</b>	5	69	0	0	9	0	51	23	57	389	0	16	18	25	18	<b>680</b>
<b>2014</b>	4	48	2	0	12	0	65	17	48	367	0	13	17	25	24	<b>643</b>
<b>2015</b>	3	60	1	0	7	1	52	29	76	355	0	25	16	29	38	<b>692</b>
<b>2016</b>	0	74	2	0	9	1	58	17	54	374	0	9	13	36	35	<b>682</b>
<b>2017</b>	2	25	1	1	5	1	54	21	64	429	1	13	25	34	33	<b>709</b>



## II. DANE STATYSTYCZNO-HODOWLANE

### D) OGIERY STARSZE

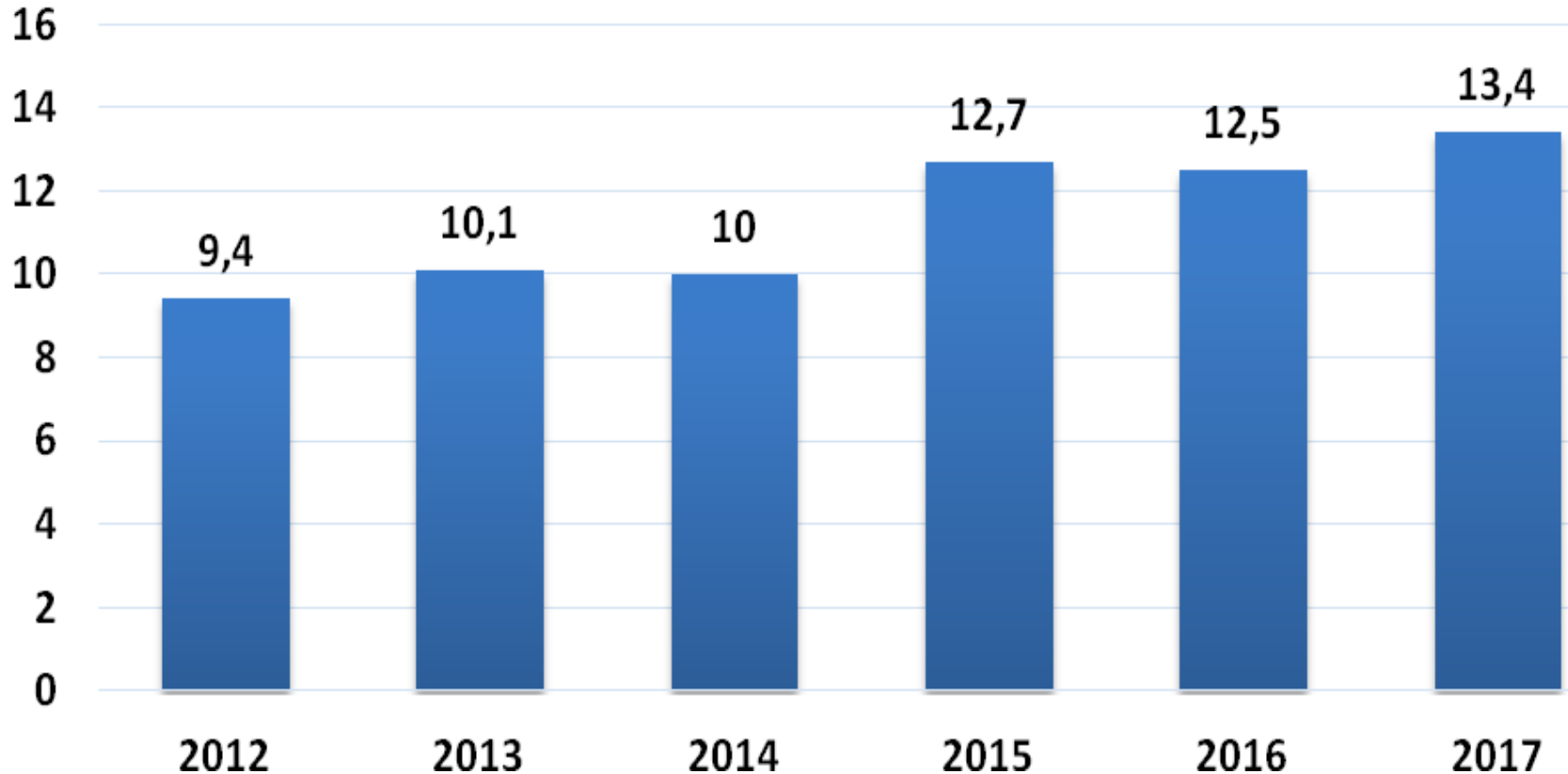
ROK	BL	BY	KL	KR	KT	LB	LD	ML	OL	PN	RZ	SZ	WR	WS	ZG	RAZEM
2012	2	4	0	0	3	1	8	1	7	36	0	0	2	1	2	67
2013	1	6	0	0	2	1	10	2	3	27	0	0	1	1	1	55
2014	0	1	0	0	2	1	4	2	3	24	0	2	1	1	1	42
2015	0	5	0	0	1	0	7	4	3	28	0	1	3	2	1	55
2016	0	6	0	0	1	1	8	1	3	23	0	1	1	1	2	48
2017	0	4	0	1	1	1	8	1	6	23	0	1	1	1	3	51



## II. DANE STATYSTYCZNO-HODOWLANE

### E) LICZBA POKRYTYCH KLACZY

#### Średnia liczba klaczy na 1 ogiera



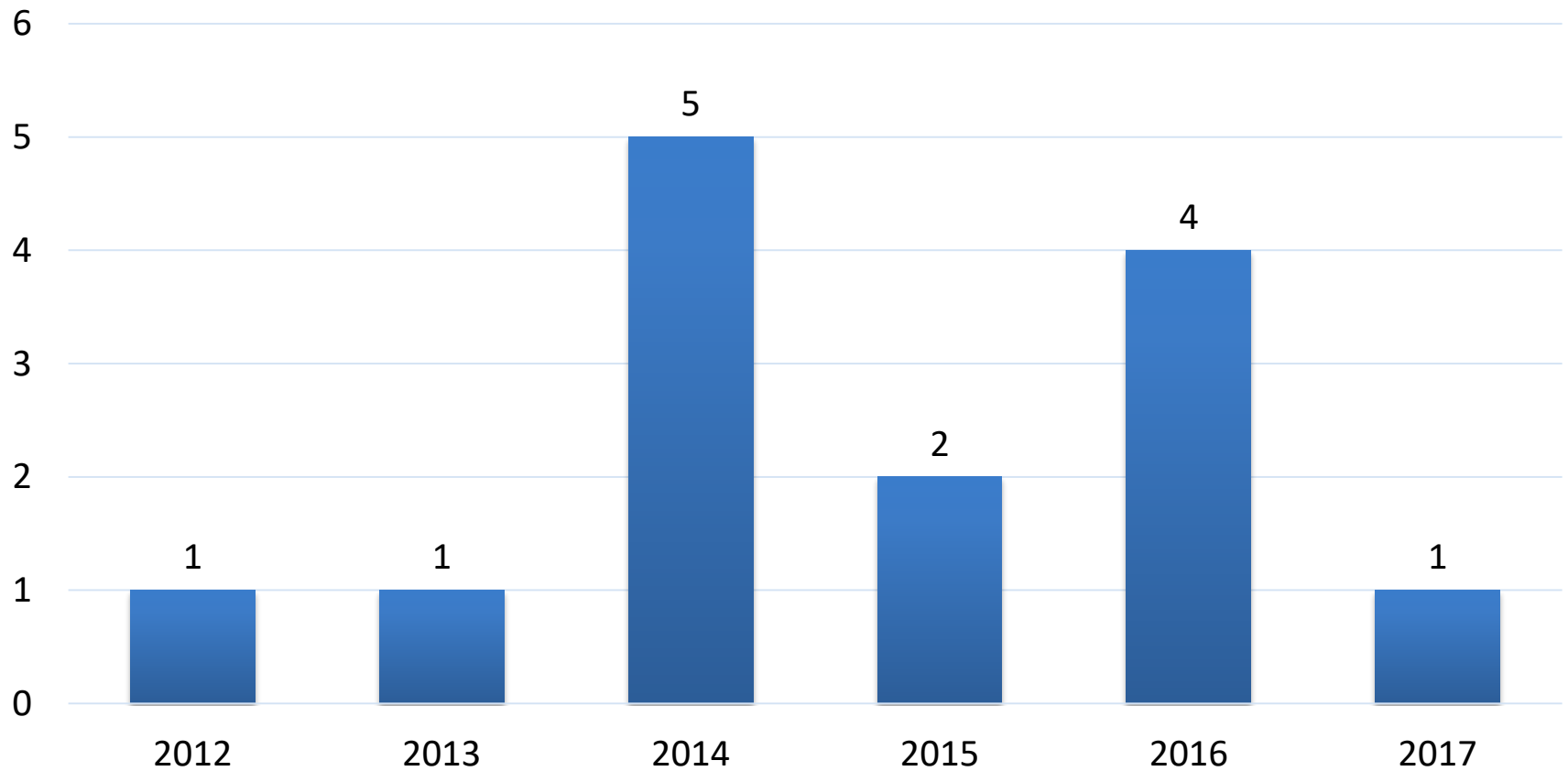




## II. DANE STATYSTYCZNO-HODOWLANE

### F) OGIERY MŁODE

Wpisy do ksiąg Ogiery





### III. PRÓBY DZIELNOŚCI

W latach 2012 - 2017 różnego rodzaju próbom użytkowości poddane zostały następujące liczby koni z prawem wpisu do księgi stadnej koni rasy wielkopolskiej:

#### Zakłady Treningowe – ogiery

2012 - **0**

2013 - **2**

2014 - **5**

2015 - **1**

2016 - **4**

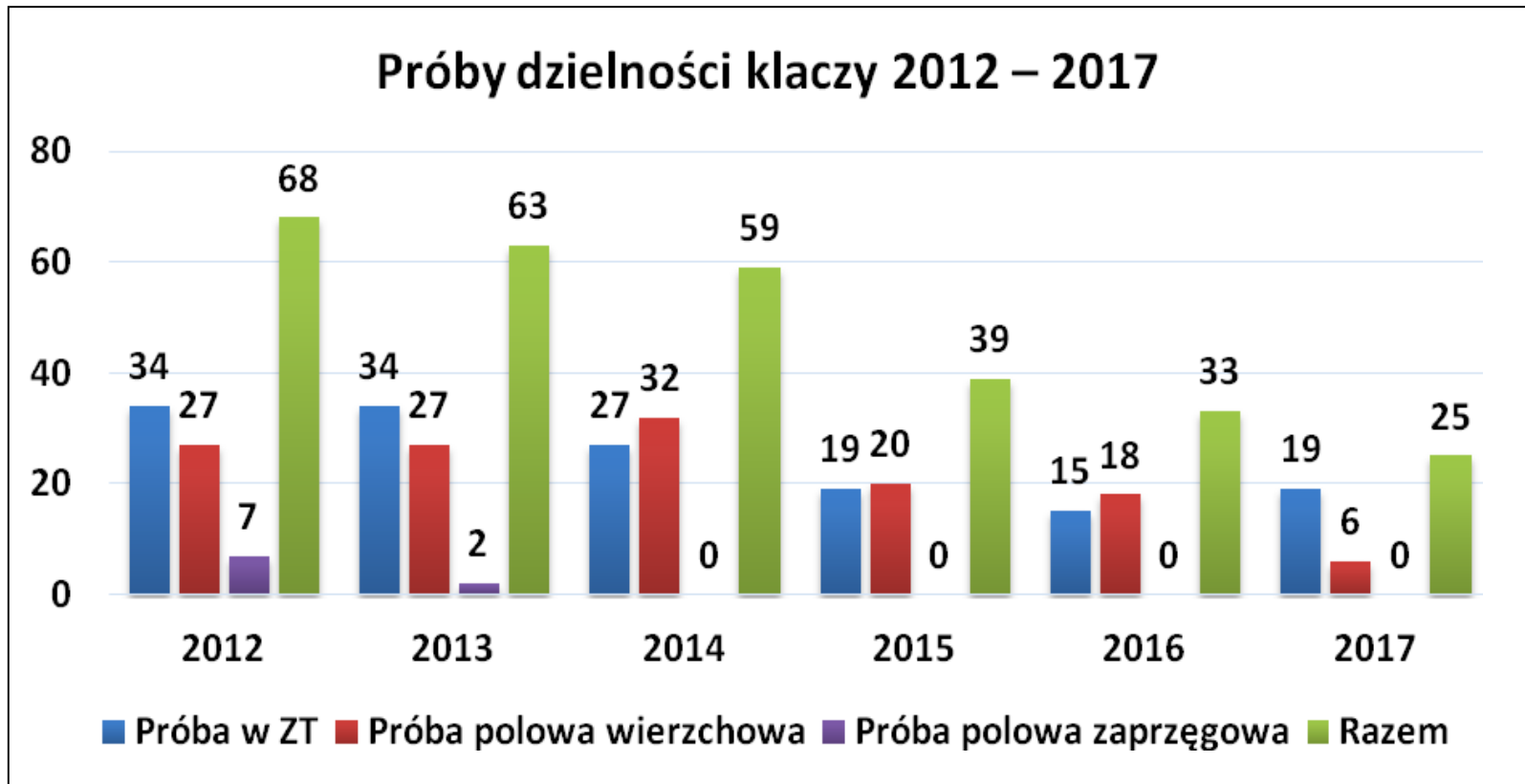
2017 - **3**

**RAZEM - 15 szt.**



### III. PRÓBY DZIELNOŚCI

#### Zakłady Treningowe – klacze



**RAZEM:** Próby stacjonarne: **148** szt. Próby polowe: **139** szt.



### III. PRÓBY DZIELNOŚCI

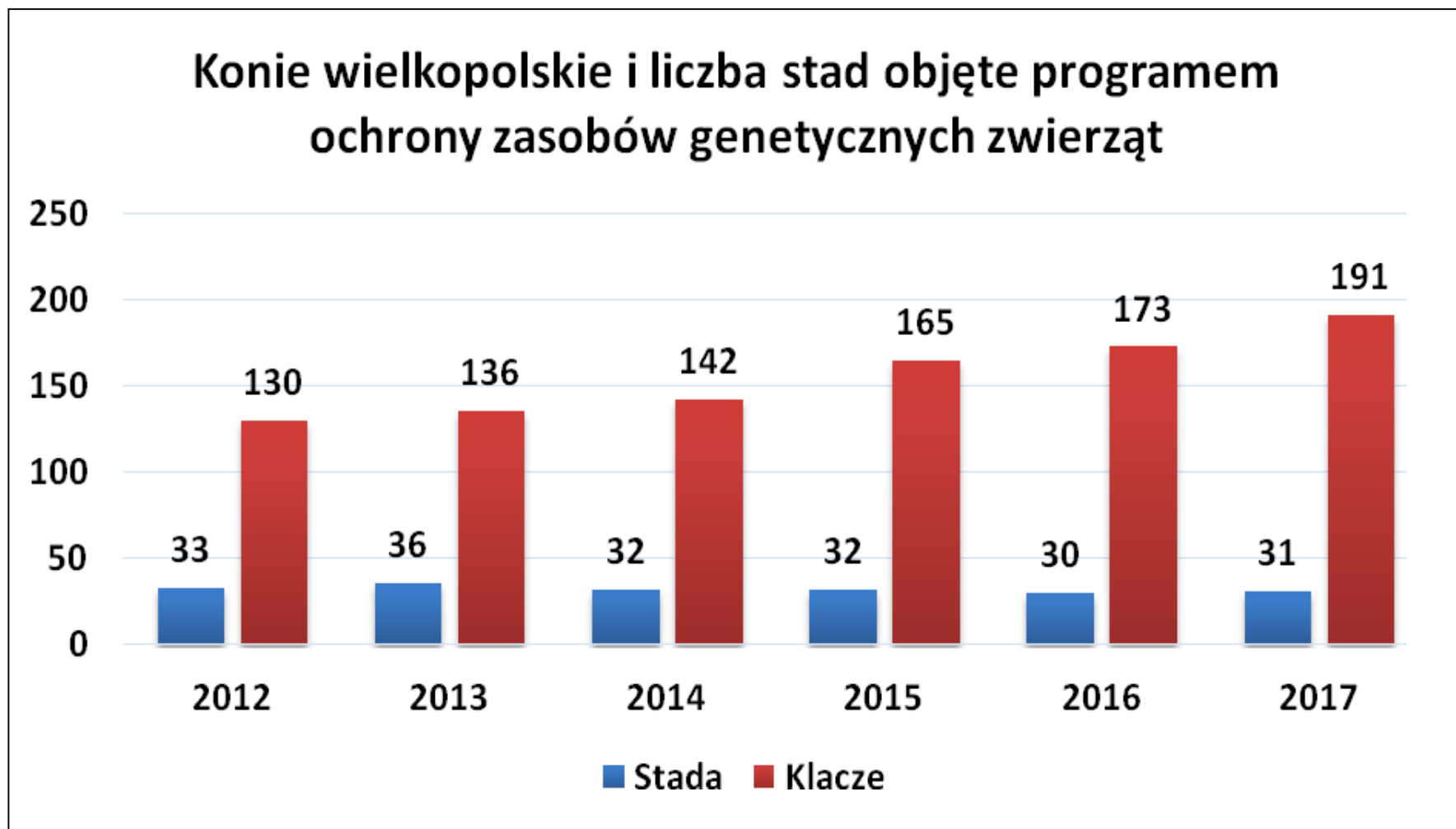
#### Mistrzostwa Polski Młodych Koni

Zestawienie liczby koni wielkopolskich sklasyfikowanych w MPMK w 4 dyscyplinach jeździeckich w latach 2012 – 2017 w porównaniu do ogólnej liczby koni biorących udział w tych próbach:

ROK	powożenie	skoki	ujeżdżenie	WKKW	Ogółem konie wlkp	Ogółem konie w MPMK
2012	1	6	4	5	16	210
2013	2	6	2	4	14	175
2014	2	7	5	4	18	203
2015	2	7	4	4	17	192
2016	1	6	3	3	13	182
2017	1	9	4	1	15	161
ogółem	9	41	22	21	93	1123
Ogółem wg. dyscyplin	70	644	210	199	-	-
% koni wlkp	12,9%	6,4%	10,5%	10,6%		8,3%



## IV. KONIE WIELKOPOLSKIE OBJĘTE PROGRAMEM OCHRONY ZASOBÓW GENETYCZNYCH





## V. ANALIZA SWOT

MOCNE STRONY	SŁABE STRONY
<ul style="list-style-type: none"><li>• Silna tradycja hodowli koni wlkp. w woj. wielkopolskim.</li><li>• Księga korzysta z ogierów z ksiąg zrzeszonych w WBFSH.</li><li>• Stosunkowo wysoki odsetek klaczy poddawanych próbom użytkowości.</li></ul>	<ul style="list-style-type: none"><li>• Zmniejszenie się stada klaczy hodowlanych.</li><li>• Niski poziom środków finansowych przeznaczanych z budżetu państwa na hodowlę koni.</li><li>• Brak kompletnej bazy danych wyników sportowych i możliwości ich wykorzystania w ocenie wartości użytkowej i hodowlanej koni.</li><li>• Słaba jakość materiału hodowlanego dostarczanego na rynek przez hodowlę państwową.</li><li>• Ujemny wpływ programu ochrony na wizerunek rasy wlkp.</li></ul>



## V. ANALIZA SWOT



SZANSE	ZAGROŻENIA
<ul style="list-style-type: none"><li>• Otwarta formuła prowadzenia księgi stadnej.</li><li>• Specjalizacja hodowli koni wielkopolskich pod kątem przydatności do poszczególnych dyscyplin sportu jeździeckiego.</li><li>• Szkolenie hodowców i pracowników OZHK.</li><li>• Rozwój współpracy z PZJ i innymi instytucjami działającymi w obszarze przemysłu konnego.</li><li>• Współpraca ze światem nauki.</li><li>• Doskonalenie bazy danych wyników sportowych koni.</li><li>• Działania marketingowe ukierunkowane na promocję konia wielkopolskiego w ramach marki Polski Koń Sportowy.</li></ul>	<ul style="list-style-type: none"><li>• Zła koniunktura gospodarcza w handlu końmi wierzchowymi średniej jakości.</li><li>• Konkurencja zagranicznych związków hodowlanych.</li><li>• Brak ścisłej współpracy między PZHK i PZJ.</li></ul>



Dziękuję za uwagę